



control glass

Rutschfestes VSG-ESG und Isolierglas

Glasböden
Begehbare Decken
Glasböden im Innenbereich
Glasdecks
Glasstufen und Podeste
Dachfenster für Dachbegrünungen
Terrassen & Laufstege / Brücken



Sicherheit & Qualität

- **Control-AE:** Geätzte Linien
- **Control-SD:** Linien als Siebdruck und Digitaldruck
- **Control-ST:** Organische Stoffe (Glasperlen)
- **Control-ECD:** Exklusive kundenspezifische Designs

Control - AE

Geätzte Linien



Control Glass, A & S, einer der führenden Hersteller von Spezialglas in Europa, ist stolz darauf, die größte Auswahl an rutschfesten Glasmodellen auf Säurebasis präsentieren zu können.

Unsere Produktionskapazität mit 4 Fabriken und insgesamt 20.000 m², 152 Mitarbeitern, einem Know-how von mehr als 30 Jahren und einem innovativen Logistiksystem ermöglicht es uns, Ihnen den besten Service auf dem Markt anzubieten.

Unsere Control - AE-Linie besteht aus dem transparentesten Klar- und Weissglas der Welt und ermöglicht es uns, in Kombination mit Strukturfolien wie Sentry, DG Structural, Saflex Vanceva, sowie Siebdruck und Digitaldruck die besten Glaslamine und Isolierverglasung mit höchster Qualität herzustellen. Control Glass, A & S, Ihr bester Partner für Ihre exklusiven Designprojekte sein.






Qualität und Sicherheit:

CE Zertifikate:

UNE-ENV 1633 – Rutschfest
UNE-EN ISO 10545-7 – Abriebfestigkeit
UNE 138001 IN - abhängig vom
Verwendungszweck CTE Grundvoraussetzung
SUA1: Absturzsicherheit

USA Zertifikate:

ASTM C 1028-07 – trocken und nass
UL 410 rutschhemmende Bodenbelagsmaterialien



Verfügbarkeit:

Dicken: 6, 10 und 12 mm
Basisgläser: Klar und Weissglas
Max. Größen: 3210 x 2250 mm
Oberflächen: transparent und satiniert
Verbundmöglichkeiten:

- Pvb
- Strukturell - DG41 Saflex
- Sentry Plus - Kuraray
- Vanceva Farben - Saflex

Control - AE



Control -SD





Entdecke die Möglichkeiten

Control - SD

Sieb- und Digitaldruck

Glas mit rutschhemmendem Siebdruck

Eine kosteneffiziente Lösung, um Ihren Kunden exklusive Modelle anzubieten. Siebdruck SD ermöglicht es bis zu 4 verschiedene Farben auf unterschiedliche Größen und Formen des Glases aufzubringen. Es bietet eine große Palette an Standard Designs und einfach zu produzierende exklusive Muster. Rutschfeste rutschhemmende Emaillierung mit Zertifizierung



SD = Sicherheit und Design

Art der Nutzung	Klasse	Rutschfestigkeit
Nutzung nur durch Fußgänger draußen	3	Rd > 45
innen	2	35 < Rd <= 45
Nutzung nicht nur für Fußgänger draußen	3	Rd > 45
nass innen	2	35 < Rd <= 45
nass draußen	1	15 < Rd <= 45

Art der Nutzung	Grad der Abnutzung
leichte Frequentierung ohne Abrieb	125
geringe Nutzung ohne direkten Zugang nach draußen	250
geringe Nutzung mit direktem Zugang nach draußen	250
mittlere Nutzung ohne direkten Zugang nach draußen	500 – 1000
mittlere Nutzung mit direktem Zugang nach draußen	2500 x 10000
dauerhafte intensive Nutzung mit konstanter Anwesenheit von Schmutz	> 10000

Qualität und Sicherheit:

- UNE-ENV 1633 - Rutschfestigkeit
- UNE-EN ISO 10545-7 - Abriebfestigkeit
- UNE 138001 IN - Empfehlungen für den Verwendungszweck
- CTE Basic - SUA1: Sicherheit gegen Sturzgefahr

Verfügbarkeit:

Glasdicken: 4, 5, 8, 10, 12, 15 & 19 mm
Basisglas: Klar- und Weissglas
Max. Abmessungen: 3000 x 1900 mm – 118'' x 75''
Neues Design: 3 Wochen nach Erhalt des Designs zum Start der Produktion



M
MACSON



MACSON
MA



Control Glass bietet Ihnen die Möglichkeit Ihren Kunden die wirkliche Exklusivität für ihren Glasboden, ihre Glasstufen und ihre begehbaren Decken zu zeigen.

Wir bieten nicht nur den neusten Stand der Technik in Sachen VSG und Isolierglas, sondern kreieren auch neue exklusive Designs für unsere Kooperationspartner, die es ihnen erlaubt ihren Kunden eine neue Welt der Möglichkeiten zu zeigen und somit ihre Verkäufe zu steigern.





Control – ST
Glasperlen

Sicherheit und Transparenz



Eigenschaften

Unsere erste transparente rutschfeste Textur, Control - ST, ist unsere exklusive handgefertigte Deckschicht, die speziell für ihre einzigartige Kombination aus Klarheit, Eleganz und rutschfester Sicherheit bei Nässe entwickelt wurde. Besonderheiten: Erhältlich in Klar- und Weissglas

Anwendungen

Fußböden, Treppenstufen, Treppenpodeste, Geländer sowie überdachte Gehwege,, Terrassen und Oberlichter.

Vorteile

Beste Klarheit und Transparenz
Entwickelt für den Einsatz im Innen- und Außenbereich.

Handgemacht



Das einzige vollständig transparente Glas, das für nasse Bedingungen geeignet ist. Einzigartiges organisches Muster mit einem strukturierten Look and Feeling.

Große Produktionskapazität

Einfache Bearbeitung: Schneiden, Abschrägen,, Bohren und Laminieren.

Verfügbare Stärken: 6 und 10 mm

Max. Größen: 2700 x 1700 mm





control glass

www.controlglass.com

CONTROL GLASS DEUTSCHLAND
Felsenkeller, 15-DE-32689 Kalletal
Tel. +49 5755/9680987
Fax +49 5755/9680990
bib@controlglass.com